

DANS CE CADRE	Académie :	Session :	
	Examen :	Série :	
	Spécialité/option :	Repère de l'épreuve :	
	Épreuve/sous épreuve :		
	NOM :		
	(en majuscule, suivi s'il y a lieu, du nom d'épouse)		
NE RIEN ÉCRIRE	Prénoms :	N° du candidat	<input type="text"/>
	Né(e) le :	(le numéro est celui qui figure sur la convocation ou liste d'appel)	
	Appréciation du correcteur		
	Note :		

Il est interdit aux candidats de signer leur composition ou d'y mettre un signe quelconque pouvant indiquer sa provenance.

BACCALAURÉAT PROFESSIONNEL TRANSPORT

TOUTES LES PAGES DU SUJET SONT À RENDRE AVEC LA COPIE

Matériel autorisé : Calculatrice électronique conformément à la circulaire n° 99-186 du 16 novembre 1999

LE SUJET COMPREND TROIS PARTIES QUI PEUVENT ÊTRE TRAITÉES DE FAÇON INDÉPENDANTE.



Vous travaillez, en tant qu'assistant(e), au service transport de l'entreprise SIBO-JEUX dont le responsable est Jean-Michel Charvin.

Le lundi 17 juin 2013, il vous confie trois missions :

- la mise en place d'un pré-acheminement routier,
- l'analyse d'un dossier de douane import,
- le choix d'un prestataire aérien.

Pages numérotées de 1 à 14

MISSIONS	BARÈME
MISSION 1 : MISE EN PLACE D'UN PRÉACHEMINEMENT ROUTIER	41
MISSION 2 : ANALYSE D'UN DOSSIER DE DOUANE IMPORT	29
MISSION 3 : CHOIX D'UN PRESTATAIRE AÉRIEN	30
Total	100 points


BACCALAURÉAT PROFESSIONNEL TRANSPORT	Code :1309-TRS2	Session 2013	SUJET
Épreuve E2 : Épreuve d'étude de situations professionnelles	Durée : 3 h	Coefficient : 5	Page 1 sur 15

NE RIEN ÉCRIRE DANS CETTE PARTIE

MISSION 1 : MISE EN PLACE D'UN PRÉACHEMINEMENT

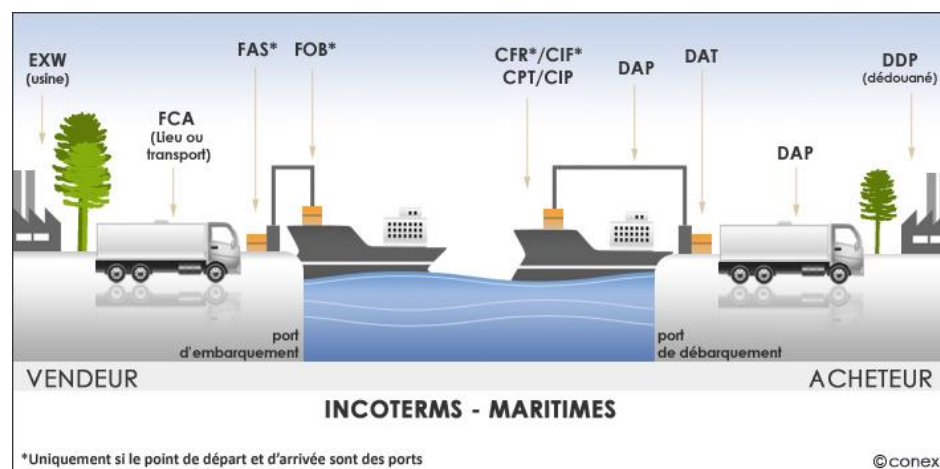
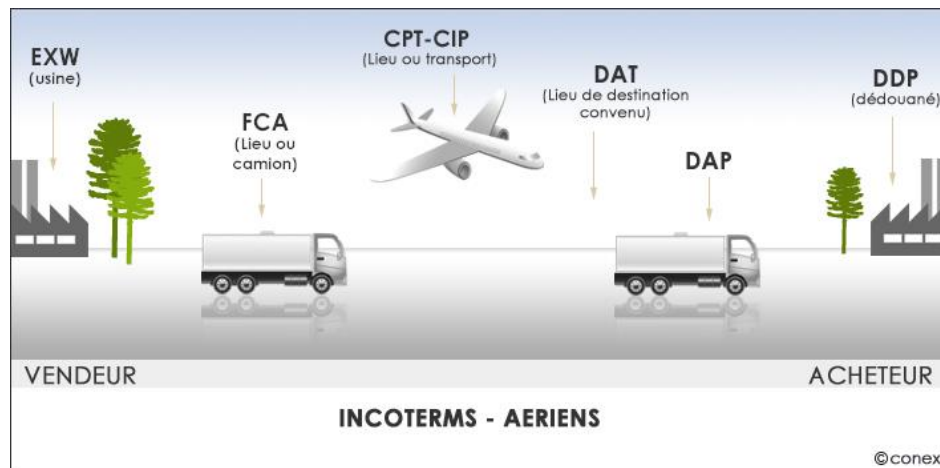
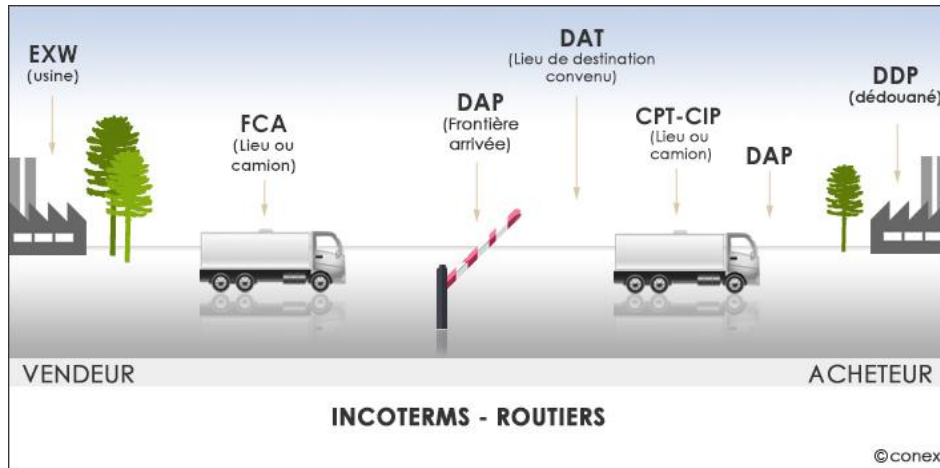
Un de vos clients islandais vous a fait parvenir un bon de commande.
Le contrat de vente est conclu en FCA Aéroport de Roissy-Charles-de-Gaulle (95700) Incoterms 2010 (document 2).
Votre responsable vous demande par conséquent d'organiser le pré acheminement de cet envoi jusqu'à l'aéroport conformément à la procédure ISLANDE mise en place (document 1).

DOCUMENT 1 : FICHE DE PROCÉDURE ISLANDE

	Agent de fret à contacter	Pré-acheminement routier jusqu'à Roissy	Livraison sur l'aéroport de Roissy	Remise de la marchandise	Clients concernés
	LOG'AIR 6 rue du Té Bâtiments 5784 95702 Roissy-CDG Contact : jm.perrot@logair.com <i>Toujours les informer de la demande d'enlèvement faite aux transports Caulet.</i>	<input type="checkbox"/> par nos soins <input checked="" type="checkbox"/> Par les transports Caulet 36130 Déols Contact : tcaulet@orange.fr <input checked="" type="checkbox"/> Port payé <input type="checkbox"/> Port dû	<input checked="" type="checkbox"/> Société de Handling Global Service Handling Roissy-CDG Contact : adp@gsh.com <input type="checkbox"/> Compagnie aérienne	<input checked="" type="checkbox"/> 24 h avant départ du vol à la société de handling <input type="checkbox"/> 48 h avant départ du vol à la société de handling	GOECKO Group Tungoetu 6 Akuremi ICELAND BARR EHF Uriakvisl 18 Kopavogur ICELAND

NE RIEN ÉCRIRE DANS CETTE PARTIE

DOCUMENT 2 : ILLUSTRATIONS INCOTERMS (Source : site internet CONEX)



NE RIEN ÉCRIRE DANS CETTE PARTIE

1. Situez l'Islande sur la carte d'Europe (document 3) ci-dessous en inscrivant son nom et citez sa capitale.

DOCUMENT 3 : CARTE D'EUROPE



Capitale de l'Islande :

L'Islande appartient à l'AELE (Association Économique de Libre Échange).

2. Citez les autres pays membres de l'AELE, leur capitale puis situez ces pays sur le document 3.

PAYS MEMBRES DE L'AELE	CAPITALES

3. Sélectionnez le pré acheminement le plus direct, parmi les trois itinéraires suivants.

- Châteauroux - Vierzon - Orléans - Roissy
- Châteauroux - Tours - Laval - Roissy
- Châteauroux - Bourges - Dijon - Troyes - Roissy

4. Indiquez le département dans lequel est situé l'aéroport de Roissy-Charles-de-Gaulle.


- Val-d'Oise
- Seine-Saint-Denis
- Val-de-Marne

BACCALAURÉAT PROFESSIONNEL TRANSPORT	Code :1309-TRS2	Session 2013	SUJET
Épreuve E2 : Épreuve d'étude de situations professionnelles	Durée : 3 h	Coefficient : 5	Page 4 sur 15

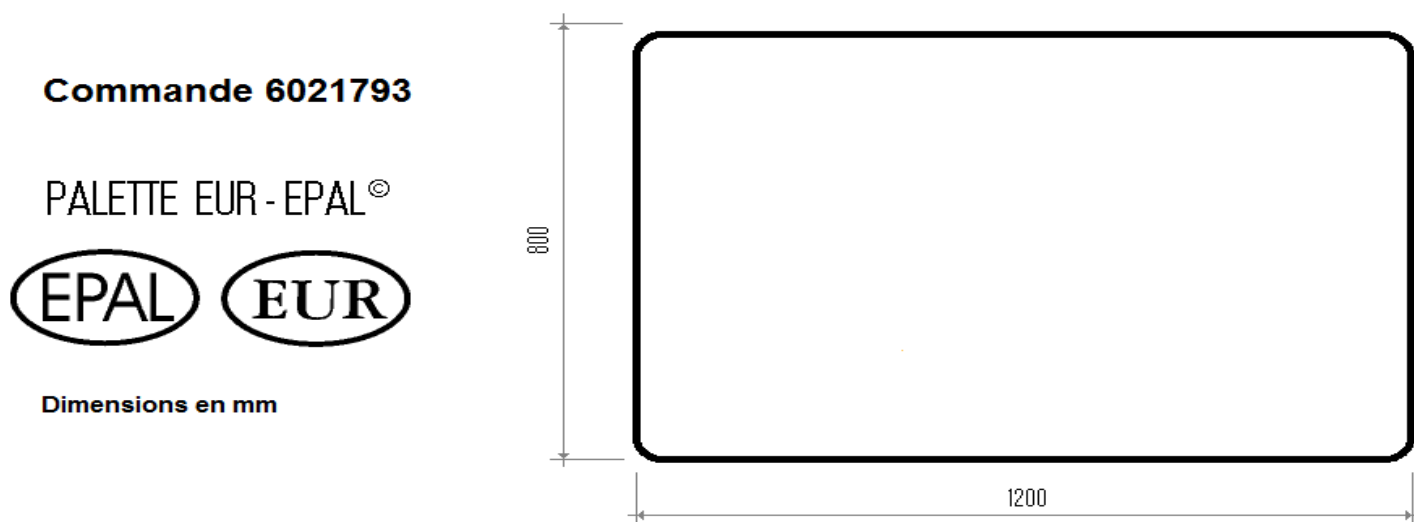
NE RIEN ÉCRIRE DANS CETTE PARTIE

Vous souhaitez connaître le nombre de colis qui peut être chargé par niveau sur une palette. Pour ce faire, vous disposez de la liste de colisage (document 4) et des schémas de palette pour chaque commande (documents 5 et 6).

DOCUMENT 4 : LISTE DE COLISAGE

CLIENT/CUSTOMER : GOECKO Group Tungoetu 6 Akuremi ICELAND						LISTE DE COLISAGE/PACKING LIST N° 8749		Dated 14 juin 2013
Quantité	Référence	Dimensions en mètre (L x l x h)	Poids Net en kg Net Weight	Poids Brut en kg Gross Weight	N° commande Order N°	Désignation matériel Goods description		
624 cartons	1/624 à 624/624	0,50 x 0,30 x 0,40 Gerbage sur 4 niveaux maximum	12 480	13 728	6021793	Berceaux et articles de poupées		
288 cartons	1/288 à 288/288	0,38 x 0,38 x 0,10 Gerbage sur 16 niveaux maximum	393	969	602180	Cartes de France puzzles en bois		
TOTAL COLIS : 912			POIDS NET TOTAL : 12 873 kg POIDS BRUT TOTAL : 14 689 kg					

DOCUMENT 5 : SCHÉMA DE LA PALETTE POUR LA COMMANDE 6021793 (À COMPLÉTER)

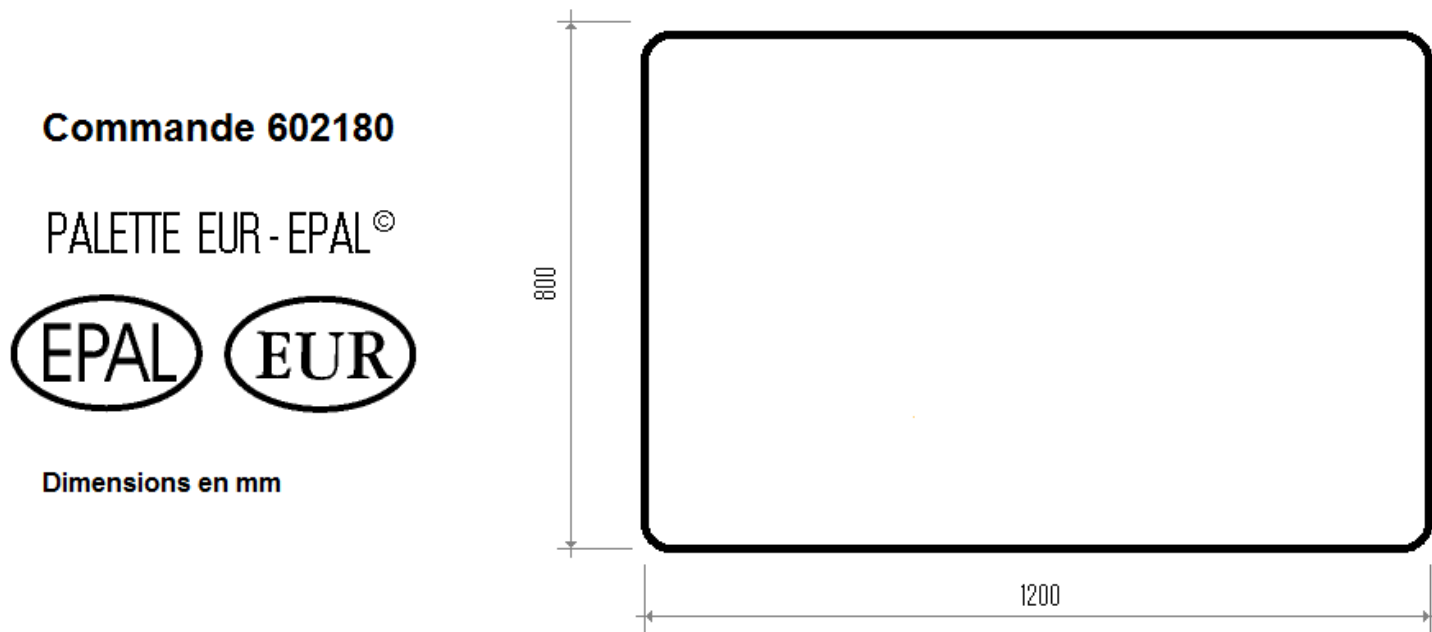


5. Identifiez, grâce au plan de chargement à matérialiser sur le document 4, le nombre de cartons par lit de palettes :

BACCALAURÉAT PROFESSIONNEL TRANSPORT	Code :1309-TRS2	Session 2013	SUJET
Épreuve E2 : Épreuve d'étude de situations professionnelles	Durée : 3 h	Coefficient : 5	Page 5 sur 15

NE RIEN ÉCRIRE DANS CETTE PARTIE

DOCUMENT 6 : SCHÉMA DE LA PALETTE POUR LA COMMANDE 602180 (À COMPLÉTER)



6. Identifiez, grâce au plan de chargement à matérialiser sur le document 6, le nombre de cartons par lit de palettes :

7. Calculez, pour chaque commande, le nombre total de palettes qui sera envoyé, en complétant le tableau ci-dessous et en détaillant les calculs.

	COMMANDE 6021793	COMMANDE 602180
Nombre de cartons pouvant être chargé sur une palette		
Nombre de palettes nécessaire pour chaque commande		
Nombre total de palettes à envoyer		

NE RIEN ÉCRIRE DANS CETTE PARTIE

Vous disposez d'un extrait du tarif des transports CAULET (document 7) avec lesquels vous travaillez habituellement.

DOCUMENT 7 : EXTRAIT DE TARIF DES TRANSPORTS CAULET

TARIF MÈTRES DE PLANCHER EN EUROS HT - Prix au départ du département 36

Département de destination	1 m	2 m	3 m	4 m	5 m	6 m	7 m	8 m	9 m	10 m	11 m	12 m	13,5 m
68	152,78	169,69	220,62	288,63	339,39	390,31	424,32	458,33	509,25	543,09	577,09	628,02	678,94
69	152,78	203,70	220,62	339,39	339,39	424,32	458,33	509,25	577,09	662,03	712,95	763,88	831,72
70	152,78	186,78	254,63	339,39	390,31	407,40	441,24	492,16	526,17	611,10	678,94	746,79	780,79
71	152,78	186,78	254,63	339,39	373,39	407,40	441,24	492,16	526,17	611,10	678,94	746,79	780,79
72	152,78	186,78	254,63	288,63	373,39	373,39	424,32	458,33	509,25	560,18	594,01	628,02	662,03
73	169,69	237,71	220,62	373,39	339,39	492,15	526,17	560,18	611,10	662,03	729,87	797,71	882,64
74	169,69	237,71	322,47	373,39	441,24	492,15	526,17	560,18	611,10	662,03	729,87	797,71	882,64
76	118,77	152,78	322,47	220,62	441,24	254,63	288,63	305,55	322,47	339,39	356,48	373,39	390,31
79	169,69	220,62	186,78	322,47	237,71	424,32	475,24	526,17	577,09	644,94	712,95	763,88	831,72
80	92,08	101,15	271,54	137,95	373,39	165,69	183,99	202,48	220,79	239,28	257,59	276,08	294,39
81	203,70	305,55	119,64	424,32	147,20	492,16	543,09	628,02	712,95	780,79	899,56	1018,33	1103,26
82	203,70	305,55	373,39	424,32	458,33	492,16	543,09	628,02	712,95	780,79	899,56	1018,33	1103,26
83	220,62	322,47	373,39	458,33	458,33	577,09	628,02	712,95	814,80	899,56	984,49	1103,26	1222,03
84	186,78	288,63	390,31	407,40	509,25	509,25	560,18	611,10	712,95	780,79	899,56	984,49	1086,34
85	152,78	203,70	356,48	322,47	458,33	407,40	458,33	492,16	560,18	611,10	678,94	746,79	831,72
86	152,78	203,70	271,54	322,47	356,48	407,40	458,33	492,16	560,18	611,10	678,94	746,79	831,72
87	161,33	237,71	271,54	339,39	356,48	441,24	509,25	560,18	611,10	695,86	746,79	797,71	831,72
95	152,78	203,70	288,63	271,54	390,31	339,39	373,39	424,32	458,33	492,16	560,18	611,10	662,03
93	152,78	203,70	237,71	271,54	305,55	339,39	373,39	424,32	458,33	492,16	560,18	611,10	662,03

Ces prix s'entendent forfaitaires hors taxes – Taxe carburant à appliquer sur le prix du transport + 6,19 % (Juin 2012)

8. Calculez le prix du transport en justifiant vos calculs.

NE RIEN ÉCRIRE DANS CETTE PARTIE

Vous devez ensuite transmettre les instructions au transporteur routier pour la mise en place du pré acheminement de l'envoi. La marchandise sera prête le mardi 18 juin à partir de 14 h sur vos quais.

Vous avez contacté Jean Marie Perrot chez LOG' AIR qui vous a confirmé le départ de la marchandise sur le vol FI 357 le jeudi 20 juin à 20 h 46.

9. Énumérez les éléments de réponse à transmettre au transporteur.

MISSION 2 : ANALYSE D'UN DOSSIER DE DOUANE IMPORT

Le responsable des achats a effectué un voyage en Chine le mois dernier afin de rechercher de nouveaux fournisseurs.

Vous recevez aujourd'hui une importation d'échantillons de jouets en plastique de l'un de ses contacts :

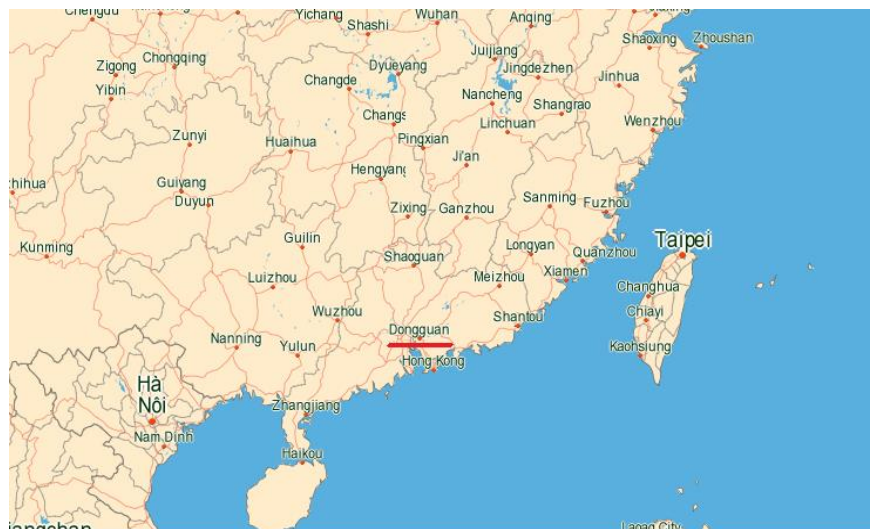
la société Everwin Toys située à Dong Guan dans la province du Guangdong.

Vous effectuez une recherche géographique afin notamment de localiser la ville de Dong Guan sur le document 8.

10. Localisez les différents points géographiques en relation avec cette importation en répondant aux questions de votre responsable. Cochez les cases correspondantes.

DOCUMENT 8 : EXTRAIT DE LA CARTE DE CHINE

- a) La capitale de la Chine est :
- Pékin
 - Tokyo
 - Bangkok
 - Shanghai
- b) L'île située en face de la Chine dont la ville principale est Taipei est :
- c) Le pays frontalier avec la Chine dont la capitale est Hanoï est :
- la Thaïlande
 - le Laos
 - le Vietnam
 - le Cambodge



BACCALAURÉAT PROFESSIONNEL TRANSPORT	Code :1309-TRS2	Session 2013	SUJET
Épreuve E2 : Épreuve d'étude de situations professionnelles	Durée : 3 h	Coefficient : 5	Page 8 sur 15

NE RIEN ÉCRIRE DANS CETTE PARTIE

La marchandise est arrivée dans le groupage Hong Kong- Lyon Saint-Exupéry du commissionnaire de transport AFEF (Air Freight Express Forwarder).

Elle a été dédouanée, puis post acheminée par route jusque dans vos locaux par AFEF.

L'incoterm de vente négocié pour cet envoi de marchandise est CPT Lyon aéroport de Saint-Exupéry (document 2).

Votre responsable vous demande d'analyser les implications pour votre entreprise.

11. Analysez les implications de la liquidation douanière en répondant aux questions de votre responsable.

Remarque : dans les questions à choix multiples, plusieurs réponses par question peuvent être possibles. Seules les réponses totalement exactes seront prises en compte.

a) Pour cette expédition, les risques du transport principal sont assumés par :

- Everwin Toys
- Sibot-Jeux
- China Airways
- Le commissionnaire de transport Liu Yang à Hong Kong
- Le commissionnaire de transport AFEF à Lyon

b) Les frais de transport pris en charge par Everwin Toys sont :

- le pré acheminement routier de Dong Guan jusqu'à Hong Kong
- la douane export
- les frais aéroportuaires à Hong Kong
- le transport aérien de Hong Kong à Lyon
- les frais aéroportuaires à Lyon
- la douane import
- le post acheminement de Lyon à Châteauroux

c) Les frais facturés à votre service par le commissionnaire de transport à Lyon sont :

- le pré acheminement routier de Dong Guan jusqu'à Hong Kong
- la douane export
- les frais aéroportuaires à Hong Kong
- le transport aérien de Hong Kong à Lyon
- les frais aéroportuaires à Lyon
- la douane import
- le post acheminement de Lyon à Châteauroux

d) L'incoterm à utiliser pour recevoir la marchandise de ce fournisseur sans payer de frais au commissionnaire de transport en France est :

- DAP Châteauroux
- DAT Lyon Saint-Exupéry
- DDP Châteauroux
- EXW Dong Guan
- DDP Hong Kong

e) La formule de calcul qui correspond à l'incoterm CPT Lyon Saint-Exupéry, pris en compte pour calculer la valeur en douane est la suivante :

- Valeur transactionnelle de la marchandise + frais de pré acheminement + le transport principal jusqu'à Lyon
- Valeur transactionnelle de la marchandise + frais de transport aérien de la frontière UE à Lyon Saint-Exupéry
- Valeur transactionnelle de la marchandise - frais de transport aérien de la frontière UE à Lyon Saint-Exupéry
- Valeur transactionnelle de la marchandise + frais de passage aéroportuaire à Lyon

BACCALAURÉAT PROFESSIONNEL TRANSPORT	Code :1309-TRS2	Session 2013	SUJET
Épreuve E2 : Épreuve d'étude de situations professionnelles	Durée : 3 h	Coefficient : 5	Page 9 sur 15

NE RIEN ÉCRIRE DANS CETTE PARTIE

Les documents liés à cette importation sont arrivés, dans vos locaux, en même temps que la livraison de la marchandise. Votre responsable vous demande de vérifier la déclaration d'importation (document 9, parties 1 et 2) avant de l'archiver.

DOCUMENT 9 - PARTIE 1




COMMUNAUTE EUROPEENNE

A			1 DECLARATION		A BUREAU D'EXPEDITION / D'EXPORTATION / DE DESTINATION			
A	2 Expéditeur/Exportateur No. Everwin toys 5 Dong guan col Dong guan City CHINE		3 Formulaires 1 1	4 List.Chargem	Etat de la déclaration BAE 1546783 Bureau de dédouanement : FR 002650 LYON AEROPORT			
	8 Destinataire No. 7523072300035 SIBO-JEUX ZI Le Buxerieux 36000 Châteauroux		5 Articles 1	6 Total des colis 4	7 Numéro de référence AFEF MP 7050			
	14 Déclarant/Représentant No. 62000350001656 AFEF ZI AEROPORTUAIRE 69125 LYON AEROPORT DE SAINT EXUPERY		9 Responsable financier		No.			
	N° agrément 00000456 Mode de représentation 2		10 Pays p. Dest. D.prov	11 Pays trans/prod	12 Elément de la valeur	13 P.A.C		
	18 Identité et nationalité du moyen de transport au départ/à l'arrivée		19 Ctr 0		15 Pays d'expédition /d'exportation		15 Code P.expéd/expor a CN b	17 Code P.destination a FR b 36
	21 Identité et nationalité du moyen de transport actif franchissant la frontière		FR		16 Pays d'origine 17 Pays de destination			
	25 Mode de transport à la frontière 4	26 Mode de transport intérieur 3	27 Lieu de chargement /déchargement		20 Conditions de livraison CPT LYON AEROPORT 1			
29 Bureau de sortie/d'entrée FR 002650		30 Localisation des marchandises Entrepôt AFEF 342		22 Monnaie et montant total facturé EUR 1879		23 Taux de change	24 Nature de la transaction 1 0	
28 Données financières et bancaires								

NE RIEN ÉCRIRE DANS CETTE PARTIE

DOCUMENT 9 - PARTIE 2

31 Colis Et désignation des marchandises	Marques et numéro – No(s) conteneur(s) – Nombre et nature 4 colis ASSORTIMENT JOUETS EN PLASTIQUE					32 Article	33 Codes des marchandises		1 ^{er} caso	2 ^{ème} caso	
							1	No - 9503007000			
							34 Code P. origine	35 Masse brute (kg)	36 Préférence		
							# CN	78	100		
							37 Régime	38 Masse nette (kg)	39 Contingent		
						4000	000	75			
40 Déclaration sommaire/Document précédent 740 X 053 23874398											
44 Mentions spéciales/Documents Produits/Certificats et autorisations						41 Unités supplémentaires		42 Prix de l'article		43 Code M.E	
Représentant Fiscal ou Mandataire Identifiant TVA du destinataire final : CANA(S) : R134,R135,R143 Mention(s) spéciale(s) : Document(s) joint(s) : « N380 4012031651 15/05/2013 »								Code M.S		45 Ajustement	
								46 Valeur statistique		1	
								1785			
47 Calculs des impositions	Type	Base d'imposition	Quantité	Montant	MP	48 Report de paiement CE : AFIB COD :			49 Identification de l'entrepôt		
	U165-A00	1411	4.7	66		B DONNEES COMPTABLES					
	A445-B00	2087	19.6	409		Risque garanti 0					
						D48 0					
						TVA AIZ 0					
				Total 475	R	Montant à payer 475					
						Pour informations : Partie TVA non cautionnée					
D/J	CONTROLE PAR LE BUREAU DE DEPART / DE DESTINATION Cachet :					54 lieu et date :					
	Résultat : Scellés apposés : Nombre Marques : Délai (date limite) : Signature :					Date d'édition : Date de validation : Etat de la déclaration : Type de la procédure :			Signature et nom du déclarant/représentant M. ALVATORE 		

NE RIEN ÉCRIRE DANS CETTE PARTIE

12. Vérifiez la déclaration d'importation en complétant le document interne de vérification ci-dessous.

	DOCUMENT DE VÉRIFICATION DES DÉCLARATIONS D'IMPORTATION FAITES PAR NOS COMMISSIONNAIRES AGRÉÉS EN DOUANE			
Identification de l'opération douanière	Importation <input type="checkbox"/>	Opération intra-communautaire <input type="checkbox"/>	Origine UE* <input type="checkbox"/>	IM A <input type="checkbox"/>
	Introduction <input type="checkbox"/>		Origine AELE* <input type="checkbox"/>	EU A <input type="checkbox"/>
	Exportation <input type="checkbox"/>	Opération extra-communautaire <input type="checkbox"/>	Origine DOM* <input type="checkbox"/>	COM A <input type="checkbox"/>
	Expédition <input type="checkbox"/>		Origine Pays Tiers <input type="checkbox"/>	
Informations relatives à la liquidation douanière	Incoterm de vente			
	Valeur facture (transactionnelle) de la marchandise			
	Devise de la facture			
	Valeur douane			
	Assiette TVA			
	Taux de droits de douane			
	Taux de TVA			
Montant de la liquidation douanière	Le montant total de la liquidation douanière est de			
	Cette somme est à acquitter auprès de		<input type="checkbox"/> La DGDDI* <input type="checkbox"/> Trésor Public <input type="checkbox"/> AFEF	
Les documents que doit nous envoyer le commissionnaire qui a effectué la déclaration douanière	<input type="checkbox"/> La déclaration d'importation <input type="checkbox"/> La déclaration d'exportation <input type="checkbox"/> La lettre de transport aérien <input type="checkbox"/> Le document de transit <input type="checkbox"/> La facture des frais de transport, d'intervention et de dédouanement du commissionnaire <input type="checkbox"/> L'itinéraire emprunté par la marchandise pour arriver à Châteauroux <input type="checkbox"/> Un exemplaire de la facture commerciale <input type="checkbox"/> Un DVI <input type="checkbox"/> Un certificat d'origine			

* UE = Union Européenne - AELE = Association Économique de Libre Échange - DOM = Département d'Outre-Mer - DGDDI = Direction Générale des Douanes et des Droits Indirects

BACCALAURÉAT PROFESSIONNEL TRANSPORT	Code :1309-TRS2	Session 2013	SUJET
Épreuve E2 : Épreuve d'étude de situations professionnelles	Durée : 3 h	Coefficient : 5	Page 12 sur 15

NE RIEN ÉCRIRE DANS CETTE PARTIE

MISSION 3 : CHOIX D'UN PRESTATAIRE AÉRIEN


Le vendredi 14 juin 2013, un nouveau client démarché récemment, la société HADLEY ORIGINAL PRODUCTS située à Johannesburg vous a commandé en urgence des jeux d'échecs, de backgammon et de carrom en bois pour l'ouverture de l'un de ses magasins de jouets qui aura lieu le 28 juin 2013.

13. Testez vos connaissances géographiques en répondant aux questions ci-dessous.

a) Dans quel pays est situé Johannesburg ?	
b) Quelle est la capitale de ce pays ?	

Votre responsable a envoyé une demande de cotation à trois commissionnaires de transport avec lesquels vous avez l'habitude de travailler sur d'autres destinations (document 10).

DOCUMENT 10 : DEMANDE DE COTATION


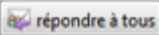
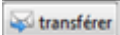
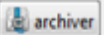


SIBO – JEUX 	Grossistes en jouets Import /Export ZI Le Buxerieux - 36000 Châteauroux Tél : 02 54 11 99 27 www.sibojeux.com	DEMANDE DE COTATION			
Commissionnaires de transport interrogés	SDTRANS	WORLD WIDE SERVICES		QUICK TRANS AFRICA	
Notre demande concerne le(s) mode(s) de transport	<input checked="" type="checkbox"/> Route	<input type="checkbox"/> Ferroviaire	<input checked="" type="checkbox"/> Aérien	<input type="checkbox"/> Maritime	
Pays d'enlèvement	France	Lieu d'enlèvement	Châteauroux	Code postal	36000
Pays de destination		Lieu de destination	Johannesburg	Code postal	1627
Date ou période d'enlèvement souhaitée	Le 18 juin 2013		Date ou période de livraison souhaitée	Le 21 juin 2013	
Type de conditionnement	<input type="checkbox"/> Pli <input type="checkbox"/> Palette <input checked="" type="checkbox"/> Cartons <input type="checkbox"/> Vrac <input type="checkbox"/> Conteneur <input type="checkbox"/> Véhicule <input type="checkbox"/> Autres à préciser				
Nature des marchandises	<input checked="" type="checkbox"/> Jouets <input type="checkbox"/> en plastique <input checked="" type="checkbox"/> en bois <input type="checkbox"/> avec des moteurs électriques <input type="checkbox"/> autres à préciser Remarque : Attention marchandise qui craint l'humidité				
Service souhaité	<input type="checkbox"/> Envoi en messagerie <input type="checkbox"/> Envoi en express <input type="checkbox"/> Envoi en lot complet <input checked="" type="checkbox"/> Envoi direct <input checked="" type="checkbox"/> Envoi en groupage aérien <input type="checkbox"/> Envoi en FCL /FCL <input type="checkbox"/> Envoi en LCL/LCL <input type="checkbox"/> Envoi en conventionnel Remarque : De préférence en groupage aérien si les départs permettent de respecter les délais				
Colisage	Poids total	Volume total	Nombre de colis		
	670 kg	3,633 kg	16 cartons		
Valeur de la marchandise	8 680 €				
Commentaires	Expédition urgente Nouveau client Merci de nous faire parvenir votre cotation dans les plus brefs délais. Merci Jean Michel Charvin				

Vous avez reçu ce matin la réponse de chacun des trois commissionnaires de transport (documents 11, 12 et 13).



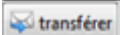
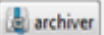
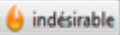

BACCALAURÉAT PROFESSIONNEL TRANSPORT	Code :1309-TRS2	Session 2013	SUJET
Épreuve E2 : Épreuve d'étude de situations professionnelles	Durée : 3 h	Coefficient : 5	Page 13 sur 15

NE RIEN ÉCRIRE DANS CETTE PARTIE


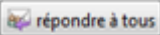
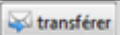
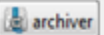


DOCUMENT 11 : RÉPONSE 1

     	
De :	SDTRANS
Sujet :	Demande de cotation pour Johannesburg
Pour :	SIBO JEUX Service transport
Copie à :	
<p>Demande de cotation N° 674/JNB Enlèvement : 45 € par tranche de 100 kg Frais aéroportuaires : 150 € Fret aérien : 6,30 € du kg Taxe MYC : 1 € /kg sur le poids taxable Taxe IRC : 0,15/kg sur le poids brut Taxe SCC : 0,12/kg sur le poids brut AWA : 13,75 € et CHC : 17,45 € Nous restons à votre disposition pour toute information complémentaire. Sincères salutations. Pierrette Lenoir – Service export</p>	

DOCUMENT 12 : RÉPONSE 2

     	
De :	QUICK TRANS AFRICA
Sujet :	Demande de cotation pour Johannesburg – 16 Cartons – 670 kg – 3,633 m³
Pour :	SIBO JEUX Service transport
Copie à :	
<p>Bonjour, Je vous prie de bien vouloir trouver ci-après le prix «all in» (tout compris) : 7,90 € par kilogramme de poids taxable. Cordialement Bénédicte Soufflet</p>	


DOCUMENT 13 : RÉPONSE 3

     	
De :	WWS - WORLD WIDE SERVICES
Sujet :	Votre demande de cotation pour JNB – 16 Cartons – 670 kg
Pour :	SIBO JEUX Service transport
Copie à :	
<p>Madame, Monsieur, Veuillez trouver ci-dessous notre cotation pour Johannesburg : Tous les frais de pré acheminement (<i>Mise à FOB</i>) : 500 € Fret aérien : 5,80 €/kg de poids taxable Taxe MYC : 1 € /kg sur le poids taxable Taxe IRC : 0,15/kg sur le poids brut Taxe SCC : 0,12/kg sur le poids brut AWA : 13,75 € CHC : 17,45 € Sincères salutations Paul Freynet WWS – Responsable Export</p>	

BACCALAURÉAT PROFESSIONNEL TRANSPORT	Code :1309-TRS2	Session 2013	SUJET
Épreuve E2 : Épreuve d'étude de situations professionnelles	Durée : 3 h	Coefficient : 5	Page 14 sur 15

NE RIEN ÉCRIRE DANS CETTE PARTIE

14. Comparez les offres reçues en complétant le tableau ci-dessous et précisez le commissionnaire de transport à retenir pour cette opération. Détaillez vos calculs.

	TABLEAU COMPARATIF DES OFFRES	
Définition du poids taxable		
Calcul du prix de transport		
OFFRE 1 : SDTRANS	OFFRE 2 : QUICK TRANS AFRICA	OFFRE 3 : WWS
Prix au kilo		
Choix du commissionnaire de transport		