








ATELIER 2


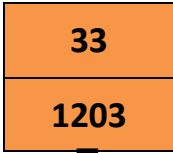
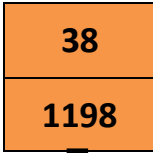
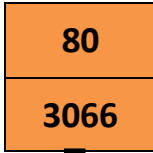
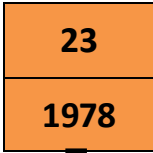
Les véhicules de transport de matières dangereuses

Document support de travail

1°) Indiquez pour chaque envoi le véhicule que vous allez utiliser.

				
Tracteur et semi remorque mono cuve à hydrocarbure	Tracteur et plateau porte conteneur plus un conteneur citerne de 25 000 litre	Tracteur et semi tautliner	Porteur vrac pour particulier	Tracteur et citerne routière mono cuve
Ordre de transport N°	Ordre de transport N°	Ordre de transport N°	Ordre de transport N°	Ordre de transport N°
Produit transporté	Produit transporté	Produit transporté	Produit transporté	Produit transporté

2°) Définissez pour chaque panneau ci-dessous, l'ordre de transport qui lui correspond ainsi que le produit transporté et des risques associés.

				
↓	↓	↓	↓	↓
Ordre de transport N°	Ordre de transport N°	Ordre de transport N°	Ordre de transport N°	Ordre de transport N°
Dénomination ONU	Dénomination ONU	Dénomination ONU	Dénomination ONU	Dénomination ONU
.....
Traduction des risques	Traduction des risques	Traduction des risques	Traduction des risques	Traduction des risques
.....