

CEGID – COMPTABILITÉ

ÉTATS DE SYNTHÈSE

SOMMAIRE

Le compte de résultat	Erreur ! Signet non défini.
CEGID – COMPTABILITÉ	1
États de synthÈse	1

Thème traité à partir du cas GODIN

Objectif : adapter les états de synthèse pré-paramétrés de Cegid

I- le compte de résultat

Comptabilité, Editions, Etats de synthèse, Compte de résultat

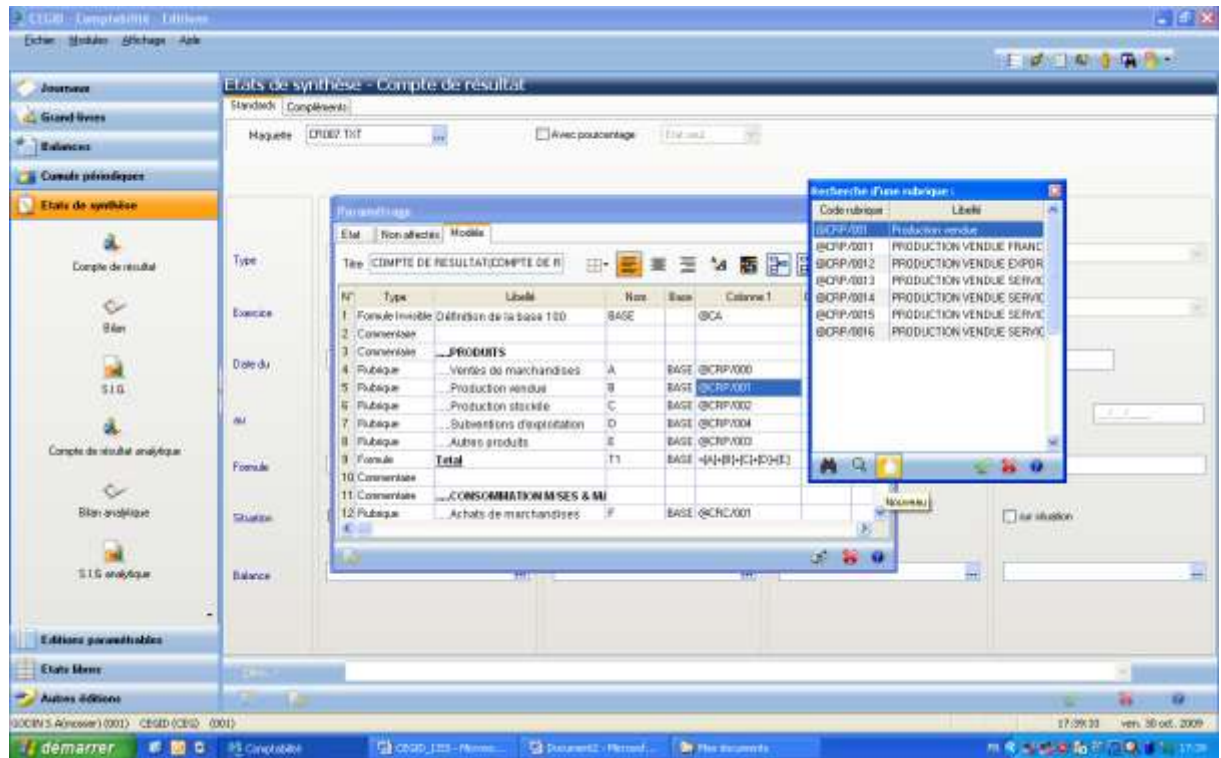
Il faut sélectionner la maquette CR007.txt, puis en bas à gauche, cliquer sur l'icône



« paramétrer liste »

Dans la maquette Cegid, la rubrique Production vendue ne tient pas compte du compte 709 qui est utilisé dans l'application GODIN (et pas un sous compte de 709), de même la rubrique Achats de matières premières ne tient pas compte du compte 609

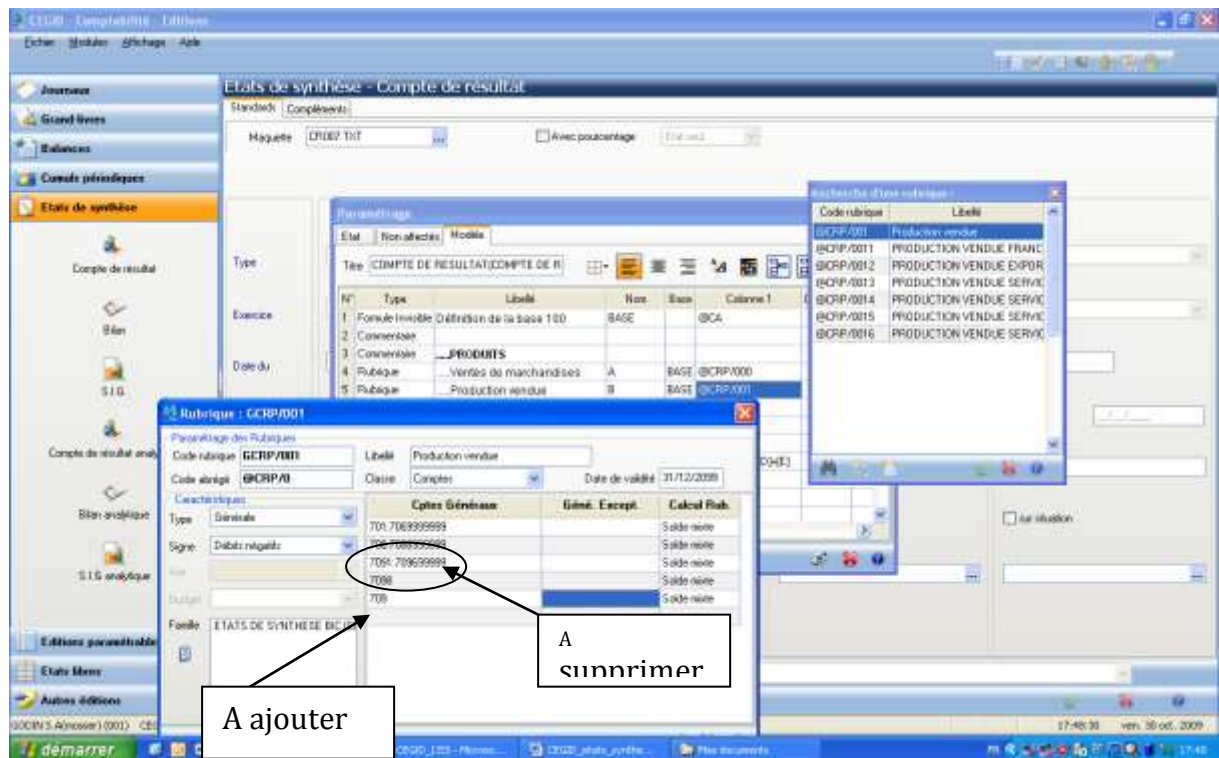
Il va falloir modifier dans la colonne 1 la rubrique @CRP/001 en double cliquant dessus, puis icône « nouveau »



Saisir comme code par exemple: GCRP/001 et cliquer en bas sur l'icône « dupliquer », choisir @CRP/001, c'est cette rubrique dupliquée que l'on va pouvoir modifier



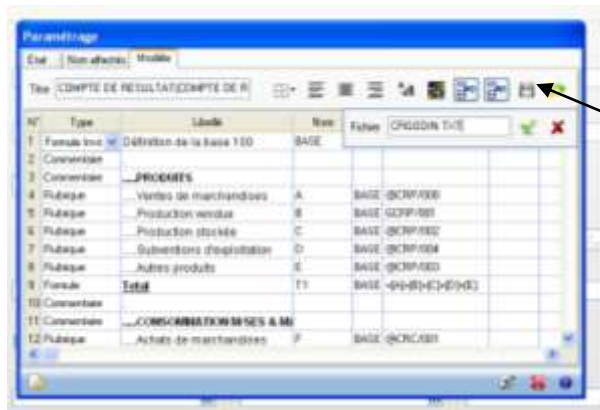
Le contenu de la rubrique apparaît, il faut alors ajouter le compte 709 et supprimer les sous-comptes 7091 et 7098 OU ajouter seulement 7090.



Valider puis remplacer la rubrique Cegid d'origine par celle qui vient d'être créée

Refaire les mêmes manipulations pour la rubrique @CRC/003 qui concerne les achats de matières premières

Sauvegarder la maquette modifiée (icône petite disquette en haut à droite) sous le nom de CRGodin.txt



Fermer la fenêtre et sélectionner la nouvelle maquette, puis à côté sélectionner Etat plus détail au lieu de Etat seul pour pouvoir vérifier le résultat (en dernière page, tableau avec les rubriques non affectées)

II- le bilan

Comptabilité, Editions, Etats de synthèse, Bilan

Il faut sélectionner la maquette BIL007.txt, puis en bas à gauche, cliquer sur l'icône



« paramétrer liste »

A partir de la maquette CEGID, il va falloir rajouter :

* dans la rubrique Constructions @BIA/010 le compte 213

* dans la rubrique Amorts et provisions sur constructions @BIA/010A le compte 2813

* dans la rubrique Amorts et provisions sur autres immo corporelles @BIA/012A le compte 28180 (sans oublier le zéro à la fin sinon Cegid prend en compte deux fois les soldes des comptes 28182, 28183 et 28184) OU alors ajouter 2818 et supprimer 28181, 28182, 28183 et 28184

Sauvegarder la maquette modifiée (icône petite disquette en haut à droite) sous le nom de BILGodin.txt

Fermer la fenêtre et sélectionner la nouvelle maquette, puis à côté sélectionner Etat plus détail au lieu de Etat seul pour pouvoir vérifier le résultat (en dernière page, tableau avec les rubriques non affectées)

